




Fundación Colegio Alcázar Campestre


Nit. 900.325.511 -2

FUNDACION COLEGIO ALCAZAR CAMPESTRE.
ESTADO DE SITUACIÓN FINANCIERA.
A 31 DE DICIEMBRE.

	2021	2020
ACTIVO.		
Corriente:		
Efectivo y Equivalente al Efectivo.	65.861.250	43.627.387
Cuentas Comerciales por Cobrar.	7.660.318	22.058.041
Activo por Impuestos Corrientes.	49.000	187.000
Total Activo Corriente:	73.570.568	65.872.428
No Corriente:		
Propiedades, Planta y Equipo.	126.799.445	151.447.030
Total Activo No Corriente:	126.799.445	151.447.030
TOTAL ACTIVO.	\$ 200.370.014	\$ 217.319.458
PASIVO.		
Corriente:		
Beneficios a Empleados.	6.457.854	8.189.824
Cuentas Comerciales por Pagar.	119.363.182	68.504.406
Pasivo por Impuestos Corrientes.	-	365.000
Otros Pasivos.	6.094.996	-
Total Pasivo Corriente:	131.916.032	77.059.230
TOTAL PASIVO.	\$ 131.916.032	\$ 77.059.230
PATRIMONIO.		
Fondo Social.	10.500.000	10.500.000
Excedente del Ejercicio.	(71.806.246)	68.299.753
Otras Reservas.	129.760.228	61.460.476
TOTAL PATRIMONIO.	68.453.982	140.260.228
TOTAL PASIVO Y PATRIMONIO.	\$ 200.370.014	\$ 217.319.458


SONIA PEÑA ESPITIA
Representante Legal.


GERMÁN ENRIQUE SUÁREZ ROJAS.
Contador Público T. P. 88.800-T


ALFREDO ENRIQUE CALDERON GUTIERREZ.
Revisor Fiscal TP No. 95.545-T.
Ver Opinión.



Fundación Colegio Alcázar Campestre


Nit. 900.325.511 -2

FUNDACION COLEGIO ALCAZAR CAMPESTRE.
ESTADO DE RESULTADO INTEGRAL.
A 31 DE DICIEMBRE.

	2021	2020
Ingresos de Actividades Ordinarias.	729.481.031	818.497.376
Costos de Actividades Ordinarias.	414.489.278	414.724.389
Excedente Bruto de Operación:	314.991.753	403.772.987
Otros Ingresos.	3.387.888	33.097.136
Gastos de Administración.	368.703.386	354.738.772
Otros Gastos.	3.230.557	140.984
Excedente por Actividades de Operación:	(53.554.302)	81.990.367
Ingresos Financieros.	32.061	378.761
Costos Financieros.	16.716.833	13.671.624
Excedente antes de Impuestos:	(70.239.074)	68.697.504
Gastos por Impuestos a la Ganancia.	1.567.172	397.751
Excedente Neto:	(71.806.246)	68.299.753
Total Otro Resultado Integral:	-	-
Resultado Integral Total:	(71.806.246)	68.299.753


SONIA PEÑA ESPITIA
Representante Legal.


GERMÁN ENRIQUE SUÁREZ ROJAS.
Contador Público T. P. 88.800-T


ALFREDO ENRIQUE CALDERON GUTIERREZ.
Revisor Fiscal TP No. 95.545-T.
Ver Opinión.



Fundación Colegio Alcázar Campestre

Nit. 900.325.511 -2

**FUNDACION COLEGIO ALCAZAR CAMPESTRE.
ESTADO DE CAMBIOS EN EL PATRIMONIO.
A 31 DE DICIEMBRE.**

	Fondo Social.	Déficit / Excedente del Ejercicio.	Otras Reservas.	Total Patrimonio
Saldo a 1° de Enero 2020:	10.500.000	68.299,753	61.460.476	140.260.228
Corrección de Errores de Periodo Anterior. Cambios en Políticas Contables.	-	-	-	-
Saldo Reexpresado a 1° de Enero 2020.	10.500.000	68.299,753	61.460.476	140.260.228
Resultado de Ejercicio. Traslado de Cuentas de Patrimonio.	-	-	-	-
Saldo Reexpresado a 31 de Diciembre de 2020:	10.500.000	68.299,753	61.460.476	140.260.228
Saldo a 1° de Enero 2021.	10.500.000	68.299,753	61.460.476	140.260.228
Corrección de Errores de Periodo Anterior. Cambios en Políticas Contables.	-	-	-	-
Saldo Reexpresado a 1° de Enero 2021.	10.500.000	68.299,753	61.460.476	140.260.228
Resultado del Ejercicio. Traslado de Cuentas de Patrimonio.	-	(71.806,246)	68.299,753	(71.806,246)
Saldo Reexpresado a 31 de Diciembre de 2021:	10.500.000	(71.806,246)	129.760.229	68.453.983

[Signature]

GERMÁN ENRIQUE SUÁREZ ROJAS.
Copilador Público T. P. 88.800-T

[Signature]

ALFREDO ENRIQUE CALDERON GUTIERREZ.
Revisor Fiscal TP No. 95.545-T.
Ver Opinión.

[Signature]

SONIA PEÑA ESPITIA
Representante Legal.



Fundación Colegio Alcázar Campestre

Nit. 900.325.511 -2

FUNDACION COLEGIO ALCAZAR CAMPESTRE.
ESTADO DE FLUJOS DE EFECTIVO.
A 31 DE DICIEMBRE.

2021

Flujos de Efectivo por Actividades de Operación:


Excedente del Año.	(71.806.246)
Ajustes por Gastos Sin Uso de Efectivo:	
Gastos por Depreciación.	30.408.935
Cambios en el Capital de Trabajo:	
Variación de Cuentas Comerciales por Cobrar.	14.397.723
Variación de Activo por Impuestos Corrientes.	138.000
Variación de Pasivos de Corto Plazo.	54.856.802
Efectivo Neto Proveniente de Actividades de Operación:	27.995.213


Flujos de Efectivo por Actividades de Inversión:

Pagos por Compra de Propiedades, Planta y Equipos.	(5.761.350)
Efectivo Proveniente de Actividades de Inversión:	(5.761.350)

Efectivo y Equivalentes al Efectivo:

Variación de Efectivo.	22.233.863
Efectivo a 1Ene.2020.	43.627.387
Efectivo a 31Dic.2021:	\$ 65.861.250


SONIA PEÑA ESPITIA
Representante Legal.


GERMÁN ENRIQUE SUÁREZ ROJAS.
Contador Público T. P. 88.800-T



ALFREDO ENRIQUE CALDERON GUTIERREZ.
Revisor Fiscal TP No. 95.545-T.
Ver Opinión.